

資源物・燃えないごみの分別回収に関するQ&A





資源物・燃えないごみの分別回収に関して寄せられた、市民の皆様からの質問に対する回答です。

「家庭ごみの分け方・出し方早見表」とともに、今後の分別及び立会いなどにお役立てください。 平成24年9月

常陸太田市

常陸太田市民環境会議

No.欄の○印は、「家庭ごみの分け方・出し方早見表」に掲載してあるものです。

No.	質問	回答
1	缶の排出量が多く、缶のコンテナが足りない。	缶のコンテナが一杯になったら、ペットボトル用のネットを代用してください。
2	ビンの排出量が多く、ビンのコンテナ(無色・茶色・その他の色)が足りない。	方法としては次のようなことが考えられますので、排出状況により対応します。 ①当面は、コンテナの横に置いて出してください。 ②常に多量のときは、コンテナを追加支給します。
3	コンテナなどの回収容器を片付ける時間の目安が分かるので、各集積所の回収時間の目安があれば知りたい。	各集積所における回収量に大きな差があるため、今のところ回収時間の目安が立たない状況です。
4	割れたガラスや割れた陶器は、袋などに入れたまま出してもよいのか？ その場合、業者は袋なども持っていくのか？	危険ですので、袋などに入れたまま出してください。 業者は、袋なども回収します。
5	コンテナなどの回収容器に入りきらないごみは、回収容器の外に置いて出してよいのか？	ご質問のとおり、お願いします。
6	業者が回収しなかったごみ、または、回収後に置かれたごみは、集積所利用者の責任で処理するのか、市で処理するのか、どちらか？	業者より、未回収の案内表示が示されたごみ、回収後に置かれたごみ及び回収日を間違えて出したごみは回収しませんので、集積所利用者の責任で処理をお願いします。
7	業者は、ごみ回収後、コンテナなどの回収容器をどの程度まで片付けていくのか？	業者は、ごみ回収後、コンテナなどの回収容器一式を重ねて集積所の一角に置きます。
8	業者がコンテナごと回収していったことがある。 集積所によっては、コンテナに目印をつけるなどの工夫している場合があるので、コンテナごと交換されては困ってしまう。	回収時間の短縮を図るため、コンテナごと回収する場合があります。ただし、コンテナに色や番号などが付けられている場合は、中身だけ回収します。
9	雨の日(台風なども含む)の回収について。	雨の日(台風なども含む)も回収します。新聞・雑誌など、濡れても回収します。 なお、台風などで著しく天候が悪い場合は、ごみ出しを避け、次の月の収集日に出してください。
10	缶、ビン及びペットボトルの出し方について。	中身を使い切り、水洗いをし、缶及びペットボトルはつぶして出してください。 なお、スチール缶や材質の硬いペットボトルなどでつぶせないものは、そのまま出してください。
11	白色トレイと発泡スチロールの基準について。	白色トレイと発泡スチロールは、リサイクルマーク  とプラスチックマーク  が付いているものを出すことができます。発泡スチロールは、色が付いていても出すことができますが、土などで汚れているものは、「燃やすごみ」で出してください。 ※各戸配布した『家庭ごみの分け方・出し方一覧表』の中では、「白色トレイ・発泡スチロール」は、リサイクルマーク  に限定していましたが、上記のとおり変更いたします。
12	割れた陶器は、どの回収容器に入れるのか？	「陶器」のコンテナに入れてください。
⑬	割れた蛍光管は、どの回収容器に入れるのか？	「蛍光管」のバケツに入れてください。
14	色付きのペットボトルの分類は？	リサイクルマーク  が付いているものは「ペットボトル」で、付いていないものは「燃やすごみ」です。
⑮	マニキュアのビンの分類は？	「その他の燃えないごみ」になります。
16	すりガラスで、表面が白くなっているビンの分類は？	「その他の色のビン」になります。
17	風薬などの飲み薬のビンは、飲食用のビンに分類されるのか？	飲食用のビンに分類されます。

No.	質 問	回 答
⑱	ビンのふた、缶詰のふたの分類は？	ビンのふたは、プラスチックのものは「燃やすごみ」、金属のものは「その他の金属」です。 缶詰のふたは、「アルミ缶・スチール缶」です。
⑲	スプレー缶(殺虫剤、塗料)の分類は？	「アルミ缶・スチール缶」になります。
20	殺虫剤などのスプレー缶のプラスチックの部分は取り外すのか？	プラスチックの部分を手で回すなどして容易に取れる場合は取り外してください。
21	蚊取り線香、入浴剤の缶の分類は？	「アルミ缶・スチール缶」になります。
⑳	おもちゃの分類は？	木やプラスチックの割合が大きいものは「燃やすごみ」。金属の割合が大きいものは「その他の金属類」になります。
23	おもちゃに大きさの制限はあるのか？	縦、横、長さがいずれも50cm以内、重さ10kg以内の大きさのものとしてください。基準を超えるものは、「粗大ごみ」になります。
24	金属とプラスチックが混ざった洗濯バサミ及び洗濯バサミが多数付いているハンガーなどの分類は？	プラスチックの割合が大きいものは「燃やすごみ」。金属の割合が大きいものは「その他の金属類」になります。
㉕	農薬ビンの出し方について。	農薬ビンは、水洗いを3回以上繰り返してから「その他の燃えないごみ」で出してください。なお、劇薬のビン(身分証明書などを提示して購入したものは、専門業者に処理を依頼してください)。
26	ビンやペットボトルで、道具を使わないと取り外しが困難な部位はどうするのか？	取り外さずに出してください。
㉗	傘は分解してから出すのか？	分解しないで「その他の金属」で出せます。
28	鏡に大きさの制限はあるのか？	長さ、幅とも50cm以内の大きさのものとしてください。基準を超えるものは「粗大ごみ」になります。なお、鏡は「その他の燃えないごみ」に分類されます。
㉙	「その他の紙類」は小さい紙が多いため、散らばってしまう可能性があるが、どのように出せばよいのか？	「その他の紙類」は、小さい紙(名刺・メモ用紙など)が多いため、まとめてから紙袋に入れて出してください。
30	「その他の金属類」で、小さいもの(ネジや安全ピン、小さな部品など)はコンテナの穴から出してしまう。容器を穴のないものに変えるなどの検討はしないのか？	小さいものは、ビニール袋などに入れて「その他の金属類」のコンテナに出してください。
31	故障したライターなどでガス抜きができない場合、そのまま出してよいのか？ そのまま出せない場合はどう処分すればよいのか？	ガス抜きができない場合でも、そのまま「その他の燃えないごみ」で出してください。
32	新聞は、新聞店からもらえる専用の紙袋に入れて出せばよいのではないのか？ 必ず縛って出さなくてはならないのか？	回収する際に散らばらないように、ひもで縛って出してください。
33	充電式電池など(ボタン電池・ニカド電池など)の回収はできないのか。	充電式電池など(ボタン電池・ニカド電池など)については、原則として購入した販売店に処理を依頼してください。その処理が難しい場合は、「乾電池」で出してください。
34	スプレー缶などのガス抜き器・ペットボトルつぶし器を各集積所に配置して欲しい。	器具類の集積所への配置は考えておりません。なお、ガス抜きは、市販の器具などで各家庭で行ってください。
35	雨の日には、バケツに水がたまってしまうのではないのか。	バケツの底に穴をあけて対応してください。なお、次回配布分より配布前に穴をあけるなどの対応をします。
36	町会未加入者は、資源ごみをどのように出せばよいのか？	町会未加入者は、町会に加入することをお勧めしますが、そうできない場合は、原則として清掃センターに直接搬入をお願いします。また、アパートなどで町会未加入者が多い場合は、アパート単独で集積所を設けることも可能ですので、市役所環境政策課までご相談ください。