

⑥ 菅田(北部)地区

この「洪水ハザードマップ」は、住民の皆様がお住いの地域が、河川の氾濫などにより浸水するおそれがある場合に、素早く安全に避難していただけるように作成したものです。...



洪水予報等、避難勧告等の伝達方法

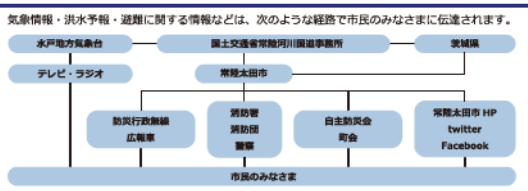


Table with columns for role (職名), location (所在地), phone number (電話番号), and name (氏名).

家族や親族の連絡先を記入しておきましょう

Blank contact information form with fields for name, phone number, and school.

火事・地震 119番 警察 110番 災害伝言ダイヤル 171番

マイ・タイムラインをつくって洪水氾濫に備えよう

大雨による洪水氾濫によって、皆さんが避難しなければなくなったとき、「いつ」「何を」しなければならぬのかを、前もって考えておくための「マイ・タイムライン」をつくっておきましょう。


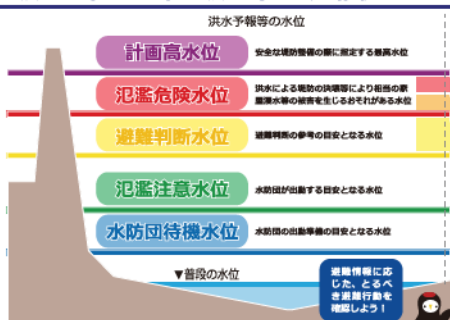
マイ・タイムラインをつくらなう

- 1 自分のおうち... 2 自分のおうちは、立退き避難区域に含まれているかを調べましょう... 3 自分のおうちは、洪水区域に含まれているかを調べましょう...

マイ・タイムラインチェックシート

- 私のうちは、立ち退き避難が必要です。
私のうちは、屋内安全確保や直直避難が必要。
私のうちは、避難に時間のかかる家族がいます。

洪水予報等の水位と洪水時の避難情報



〇河川(水位観測所)の水位一覧

Table listing river names, measurement points, and water levels.

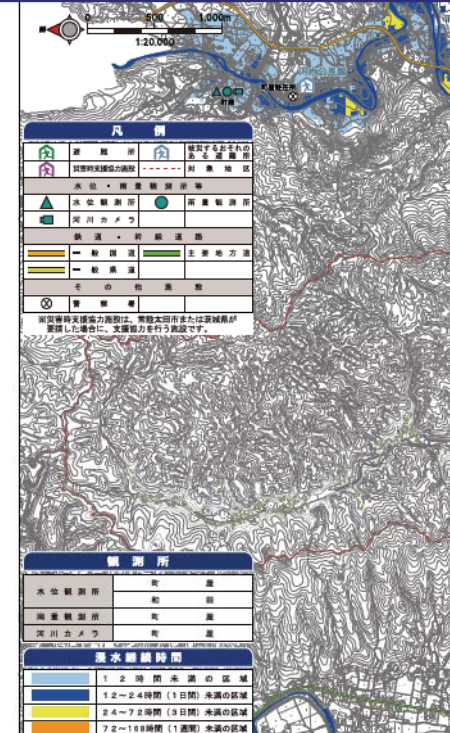
避難所一覧

Table listing evacuation shelters, names, and phone numbers.

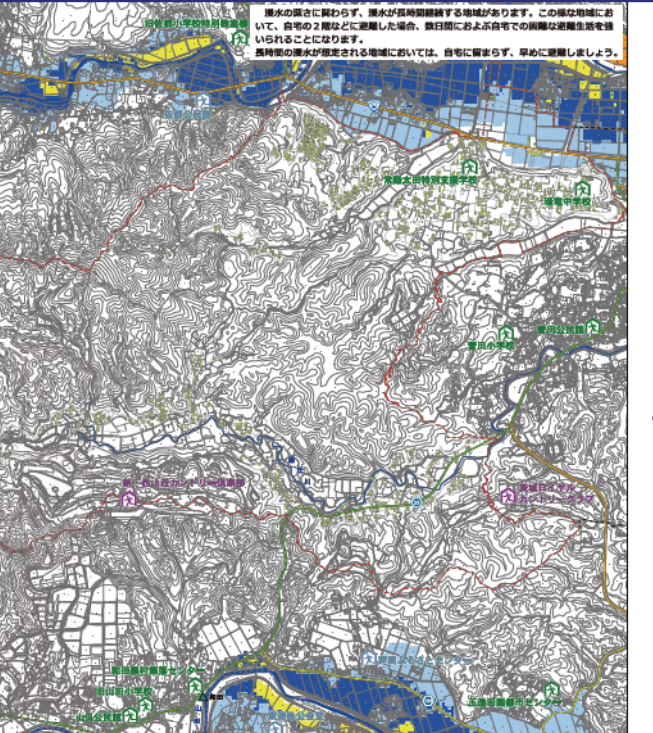
避難時の心得

- 災害時には、家族や親戚など、自分自身で避難する前に、ラジオ、テレビ、インターネットなどで最新の気象情報を確認しましょう。...

浸水が継続する時間



浸水が長時間継続する地域にお住まいの方は自宅に買らず、早めの立ち退き避難を!



日頃からの心得と準備

- 最寄りの安全な避難所を「洪水ハザードマップ」で確認しておきましょう。
地域の避難経路を確認しましょう。
家の周りを点検・整備しましょう。

〇非常持ち出し品リスト

- 非常食(カンパン、缶詰など)、飲料水、懐電、ラジオ、ラジオ電池、現金、貴重品、薬、スマートフォン、救急セット、タオル、着替え、寝具、非常用持ち出し品は必要最低限にしておきましょう。

- 〇家族に合わせて必要なものを用意しよう
乳幼児がいる家庭: 母乳びん、哺乳瓶、スプーン、紙おむつ、洗剤、おんぶ、おもちゃ、着替え、おむつケース、ティッシュ、ベビーカー、お風呂、ハンカチ、タオル、ビール、石鹸など。

インターネット等での情報収集

Table with columns: Information Content (情報内容), Provider (提供機関), Address (アドレス), Phone Number (電話番号), Remarks (備考).

災害時に家族と連絡がとれない場合は...

災害伝言ダイヤル

- 災害時には電気が遮断し、家族と連絡が取れないことが多くなります。
171番から利用します。

災害伝言板(web171等)

- 大規模災害が発生したときに、携帯・スマホ/パソコン等を利用して伝言板の登録・確認ができる伝言板です。
NTT東日本... Web171... 災害伝言板... 171番... 災害伝言板... 171番...

連絡方法

- 171 → 0294 + 携帯電話番号
171 → 2 → 0294 + 携帯電話番号
171 → 1 → 0294 + 携帯電話番号