


生産者向け 「常陸太田市果樹園情報管理アプリ」の使い方




令和7年12月

常陸太田市販売流通対策課

【アプリは最新にアップデートしましょう】

◇ご注意◇

アプリが最新でない方は、アップデートが必要です。ご利用にあたっては以下の手順で、各自アップデート作業をお願いいたします。




<iPhoneの方>

右のQRを読み取るか、Appストアより「常陸太田市」で検索し、上のアイコンのアプリを選んで「アップデート」をタップしてください。


<Androidの方>

右のQRを読み取るか、GooglePlayより「常陸太田市」で検索し、上のアイコンのアプリを選んで「更新」をタップしてください。


iPhone



Android

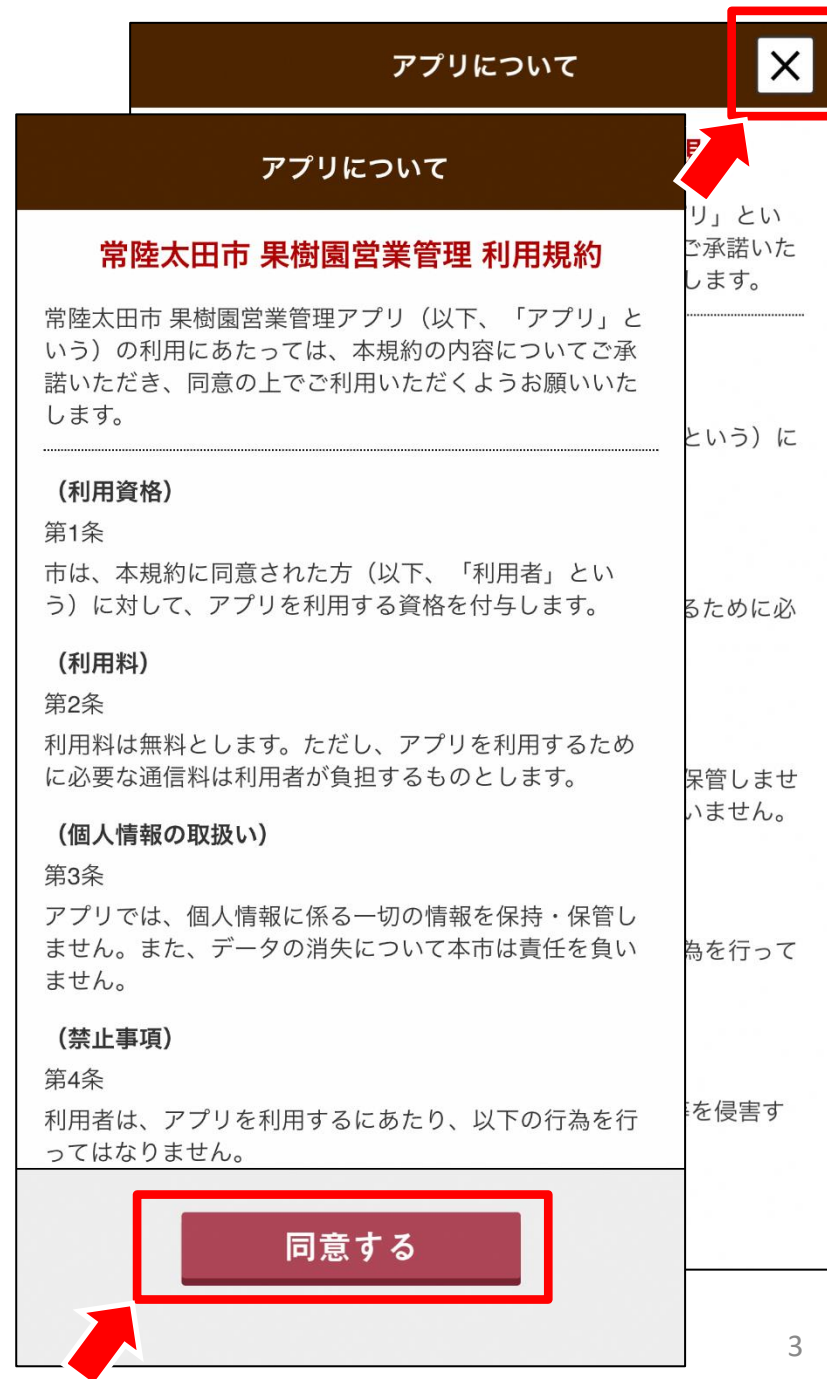


利用規約への同意をお願いいたします



アップデートが終わったら、アイコンをタップするとアプリが起動します。

利用規約の確認が表示された場合は、右上の✕ボタンで閉じるか、下部の「同意する」ボタンをタップします。



【ログイン画面】



ログイン設定

ユーザIDとパスワードを入力してください

ユーザID

入力する

パスワード

入力する

ログイン

配布されたIDとパスワードを入力し「ログイン」ボタンをタップします。

※一度ログインいただくと次回ログインの作業は不要です。

ただし、機種変更等でアプリを再ダウンロードした際は、再度ログインが必要です。IDとパスワードは大切に保管しておいてください。



メニュー

今日は 2025年12月16日(火) です

OPEN 閉店しています CLOSE

営業する

今日の在庫状況を入力してください。

ログインしました

はい

【基本画面】

メニュー 本日は **2025年12月16日(火)** です

OPEN 閉店しています CLOSE

営業する

今日の在庫状況を入力してください。

入力する

お知らせ

2025年10月3日(金)
病害発生予報10月

本日の営業状況を確認・変更できます。

「営業する」をタップ→「開店（OPEN）」状態になる

「閉店する」をタップ→「閉店（CLOSE）」状態になる

※当日中、品切れや営業終了の際は、「閉店する」で閉店表示にすることができます

Point!

営業時間と営業日をあらかじめ設定しておくことができます。

設定しておく、毎日のOPEN/CLOSEが自動で切り替わるようになります。

営業時間の設定 ⇒ 11ページへ

営業日の設定 ⇒ 14ページへ



「入力する」をタップし、在庫状況を入力することができます。

※次のページへ⇒

生産者向けのお知らせが掲載されます。

【在庫状況画面】




本日は **2021年7月21日(水)** です

 **本日の在庫状況** 

○…あり △…少量 ×…なし

在庫状況を選択し、最後に「登録する」ボタンを押してください。

登録する

 巨峰	<input type="radio"/>	<input checked="" type="radio"/>	<input type="radio"/>	近日開始	時期終了
 シャインマスカット	<input type="radio"/>	<input type="radio"/>	<input type="radio"/>	近日開始	時期終了
 幸水	<input checked="" type="radio"/>	<input type="radio"/>	<input type="radio"/>	近日開始	時期終了

本日の在庫状況を品種ごとに設定します。

以下のとおり分類しておりますので、その都度あてはまるものを選んでください。

○…在庫有

△…在庫少量

×…本日の在庫無

近日開始…販売時期前

時期終了…今季の販売終了

入力後「登録する」ボタンをタップします。



本日は **2025年12月16日(火)** です

OPEN

閉店しています

CLOSE

営業する



今日の在庫状況を入力してください。



入力する



お知らせ

2025年10月3日(金)
病害発生予報10月



最初の画面に戻り、
設定は完了です。



【店舗情報修正】



店舗情報設定

果樹園名※

テスト果樹園

開店状況

☒ 閉店
☐ 開店

ユーザID

nakamura

パスワード

※パスワードに変更がある場合のみ入力してください。（未入力の場合は、パスワードは変更されません）

※半角英数字8～64文字

※確認用

キャッチコピー

常陸太田市のぶどうと梨！

甘くて、美味しいぶどうと梨！

店舗情報設定

Twitter URL

https://twitter.com/hitachiotacity

Facebook URL

https://www.facebook.com/hitachiota.city

Instagram URL

YouTube URL

https://www.youtube.com/channel/UCv7juZDmkg

備考

保存する

戻る

変更したい内容を修正し、下部の「保存する」をタップします。

スクロール

スクロール

【取扱い品種設定】

園の在庫ページに表示させる品種を選択します。

名前の前に青チェックが表示されたら、その品種が登録されます。
チェックが入った状態でもう一度タップすると、チェックが外れます。

メニュー

店舗情報設定

取り扱い品種

☒ 巨峰【種あり】
☐ 巨峰【種なし】
☒ 常陸青龍【種あり】
☐ 常陸青龍【種なし】
☐ 安芸クイーン（あきくいーん）
☐ 天晴（あっぱれ）
☐ 伊豆錦（いずにしき）
☐ 黄玉（おうぎょく）
☐ オリエンタルスター
☐ カッタクルガン
☐ クイーンセブン
☒ クイーンニーナ
☐ クルガンローズ
☐ 黒いバラード
☐ グロースクローネ
☐ ゴールドフィンガー
☒ コトピー
☐ ゴルビー
☐ サニードルチェ
☐ サンヴェルデ
☐ 紫玉（しぎょく）
☒ シナノスマイル
☐ シャイニーレディー
☒ シャインマスカット

メニュー

店舗情報設定

営業時間

未指定

取り扱い品種

巨峰【種あり】

常陸青龍【種あり】

クイーンニーナ

コトピー

シナノスマイル

シャインマスカット

瀬戸ジャイアンツ

ナガノパープル

バイオレッドキング

雄宝（ゆうほう）

補足

定休日

ここで登録した「取り扱い品種」が在庫ページにも表示されます。

【営業時間設定】

開園日一日の営業時間を設定します。

Point!

さらにカレンダー機能で営業日を設定しておく、ここで設定した営業時間にあわせてOPEN/CLOSEが自動で切り替わるようになります。⇒ 14ページ

営業時間

9 時 0 分 ~ 16 時 30 分
※指定しない場合は0時0分に設定してください。

備考：

取り扱い品種

☐ 巨峰（種あり） ☐ 巨峰（種なし） ☐ 常陸
青龍（種あり） ☐ 常陸青龍（種なし） ☐ シ
ヤインマスカット ☐ クイーンソーナ ☐ 竜宝

基本となる営業時間を入力してください。

【果物狩りの有無の設定】

消費者アプリから絞り込み検索を使って“果物狩りができる園”を探することができます。

Instagram URL

YouTube URL

果物狩り

☐ なし
☒ あり 【期間】 2022 年 8 月 15 日
~ 2022 年 9 月 20 日

備考

果物狩りの受入れについて入力してください。
「あり」の場合は実施期間も入力してください。

参考:「KAJUAL」消費者アプリ側の画面

消費者アプリから、絞り込み検索することができます。

特定の品種から販売果樹園をさがす、果物狩りができる園をさがすといった使い方ができます。

特定の品種を一覧から選ぶと、その品種が店舗情報「取扱い品種」に登録されている果樹園が表示されます。

「果物狩り」にチェックを入れると、店舗情報で果物狩り「あり」と設定した果樹園が表示されます。

The screenshot shows the KAJUAL consumer app interface. At the top, there are two search filters: "果樹園を選択" (Select Orchard) and "品種を選択" (Select Variety). Below these is a toggle switch for "営業中" (Open) and "果物狩り" (Fruit Hunting), with the latter being checked. A yellow button labeled "近くの果樹園を探す" (Find nearby orchards) is positioned below the toggle. At the bottom, a list of six orchards (A through F) is displayed, each with three red icons: a location pin, a smartphone, and a tiered cake. Red lines connect the "果物狩り" toggle to the explanatory text boxes on the right, and the "品種を選択" filter to the text box above it.

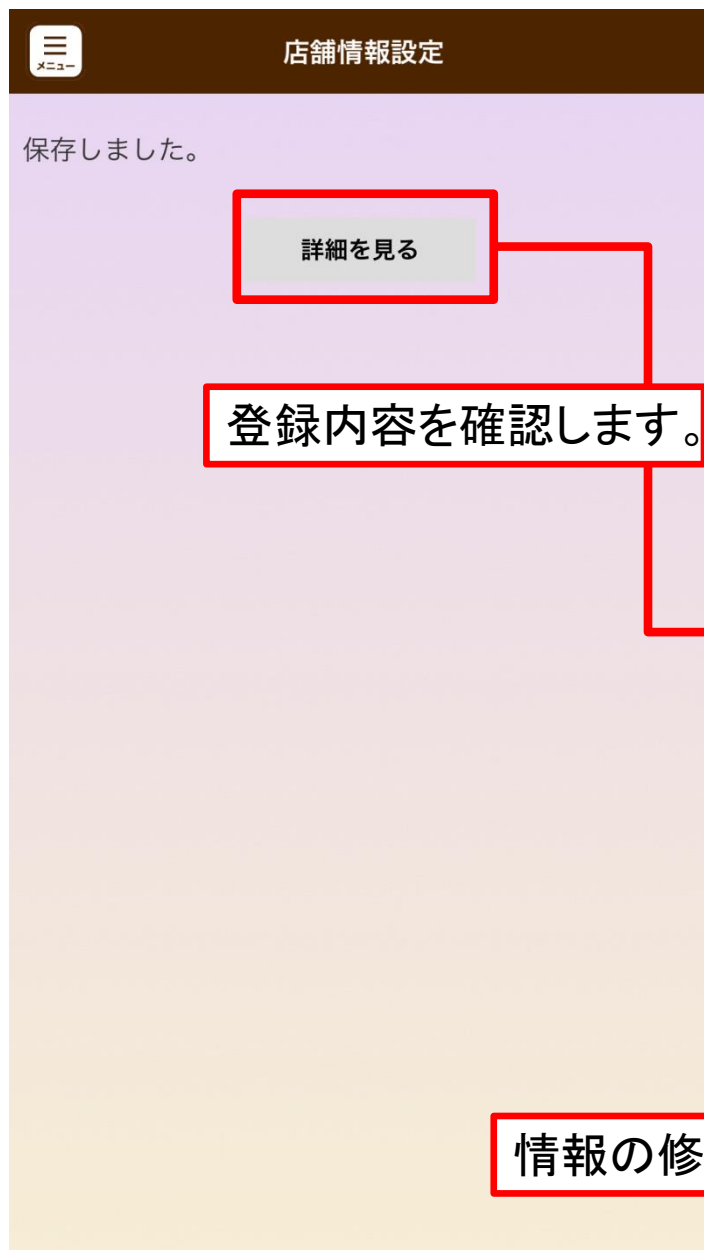
果樹園を選択

品種を選択

☐ 営業中 ☒ 果物狩り

近くの果樹園を探す

果樹園A			
果樹園B			
果樹園C			
果樹園D			
果樹園E			
果樹園F			



情報の修正は完了です。

【営業日設定】

The image shows a mobile application interface with two main panels. The left panel is the main screen, and the right panel is a 'Menu' overlay.

Main Screen (Left Panel):

- Top status bar: 本日は **2025年12月16日 (火)** です
- Menu icon (three horizontal lines) is highlighted with a red box.
- Yellow section: **営業中です** (Currently Open). Buttons: **OPEN** (red), **CLOSE** (grey), **閉店する** (blue).
- Green section: 今日在庫状況を入力してください。 (Please enter today's inventory status). Button: **入力する** (green).
- Bottom section: お知らせ (Notice) with a megaphone icon. Text: 2025年10月3日(金) 病害発生予報10月.

Menu Screen (Right Panel):

- Header: メニュー (Menu) with a close button (X).
- Options list:
 - 今日の営業状況 (Today's Business Status)
 - お知らせ (Notice)
 - 営業日設定 (Business Hours Setting)** - highlighted with a red box.
 - 店舗情報設定 (Store Information Setting)
 - ログイン設定 (Login Setting)
 - アプリについて (About the App)

Instruction Box (Red Box):

「メニュー」をタップし、
「営業日設定」をタップします。

【営業日設定】

営業日にチェックを入れてください。

2022年8月 [全チェックする](#)

日	月	火	水	木	金	土
	1	2	3	4	5	6
	<input type="checkbox"/>	<input type="checkbox"/>	<input type="checkbox"/>	<input type="checkbox"/>	<input type="checkbox"/>	<input type="checkbox"/>
7	8	9	10	11	12	13
<input checked="" type="checkbox"/>	<input type="checkbox"/>	<input type="checkbox"/>	<input checked="" type="checkbox"/>	<input checked="" type="checkbox"/>	<input checked="" type="checkbox"/>	<input checked="" type="checkbox"/>
14	15	16	17	18	19	20
<input checked="" type="checkbox"/>	<input checked="" type="checkbox"/>	<input checked="" type="checkbox"/>	<input checked="" type="checkbox"/>	<input type="checkbox"/>	<input checked="" type="checkbox"/>	<input checked="" type="checkbox"/>
21	22	23	24	25	26	27
<input checked="" type="checkbox"/>	<input type="checkbox"/>	<input checked="" type="checkbox"/>	<input checked="" type="checkbox"/>	<input checked="" type="checkbox"/>	<input checked="" type="checkbox"/>	<input checked="" type="checkbox"/>
28	29	30	31			
<input checked="" type="checkbox"/>	<input checked="" type="checkbox"/>	<input checked="" type="checkbox"/>	<input checked="" type="checkbox"/>			

2022年9月 [全チェックを外す](#)

日	月	火	水	木	金	土
				1	2	3
				<input checked="" type="checkbox"/>	<input checked="" type="checkbox"/>	<input checked="" type="checkbox"/>
4	5	6	7	8	9	10
<input checked="" type="checkbox"/>	<input checked="" type="checkbox"/>	<input checked="" type="checkbox"/>	<input type="checkbox"/>	<input checked="" type="checkbox"/>	<input checked="" type="checkbox"/>	<input checked="" type="checkbox"/>
11	12	13	14	15	16	17
<input checked="" type="checkbox"/>	<input checked="" type="checkbox"/>	<input checked="" type="checkbox"/>	<input checked="" type="checkbox"/>	<input checked="" type="checkbox"/>	<input checked="" type="checkbox"/>	<input checked="" type="checkbox"/>
18	19	20	21	22	23	24

カレンダーにより、営業日をあらかじめ設定しておくことができます。

Point!

ここで設定した営業日と、店舗情報で入力した営業時間に合わせて「OPEN」「CLOSE」が自動で切り替わります。

毎日の切り替え作業をする必要がなくなるので便利です！

設定した後でも、臨時休業など営業日の変更はここからいつでもおこなえます。

【問い合わせ先】

ご不明な点等がございましたら、下記までお問い合わせください

常陸太田市 販売流通対策課

TEL: 0294-72-3111 (内線661)

Mail: sss@city.hitachiota.lg.jp

